



電子署名・タイムスタンプの確認方法

①クラウドコントラクトから締結済みの書類をダウンロードする

契約書の内容を確認してください。

本契約書の取引履歴



送信者アドレス が契約書に同意しメールを送付しました。

2024-01-16 11:18:29



受信者アドレス が契約書に同意しました。

2024-01-16 11:22:31



PDFをダウンロードする

合意締結証明書を発行する

テスト | 業務委託契約書 (サンプル) ●●●●様.pdf [別タブで開く]

(ページ: 1 / 2)

前ページ

次ページ

業務委託契約書 (サンプル)

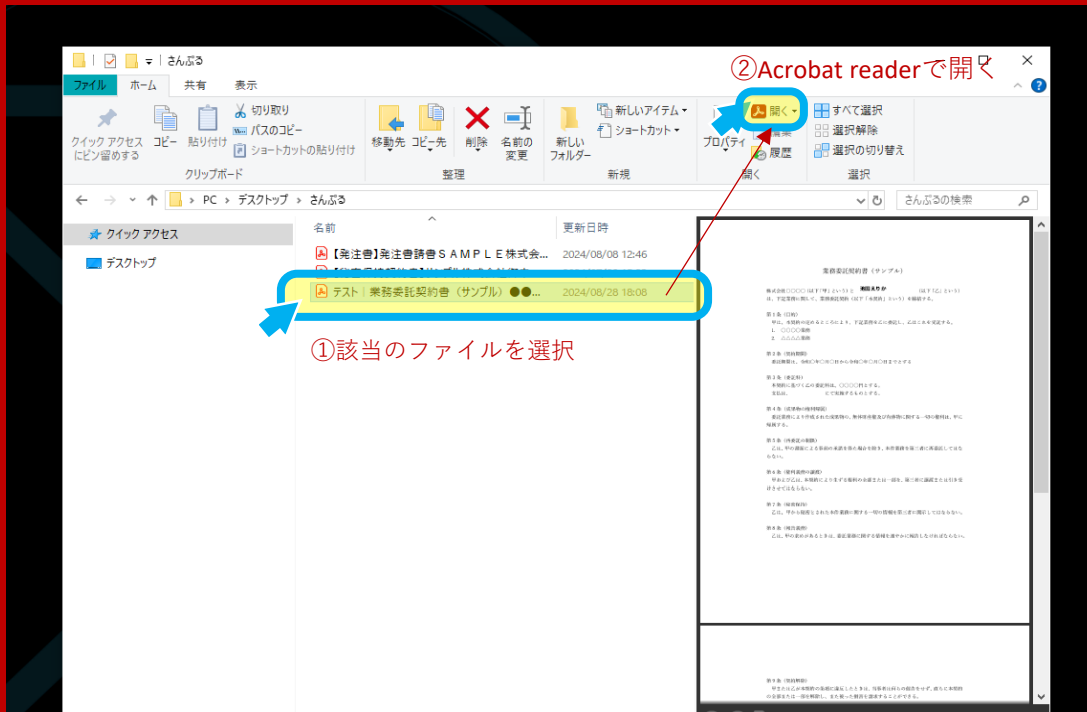
②PDFが表示される画面右上のダウンロードボタンを選択し保存

The screenshot shows a PDF viewer interface. At the top, the title bar reads 'テスト | 業務委託契約書 (サンプル) ●●●様.pdf'. The main content area displays the PDF document. In the top right corner, there is a toolbar with a download icon circled in blue. A red arrow points from this icon to a file save dialog box that is open in the foreground. The dialog box shows the current file name 'テスト | 業務委託契約書 (サンプル) ●●●様.pdf' and a '保存(S)' button, which is also circled in blue. The dialog box lists the contents of the current folder, including the file being saved.

名前	更新日時	種類	サイズ
【有価証券】発注書群書 S A M P L E 株式会社...	2024/08/08 12:46	Adobe Acrobat 文書	47 KB
【秘密保持契約書】サンプル株式会社開中...	2024/07/29 15:23	Adobe Acrobat 文書	143 KB

※ご使用のPC(ローカル環境)にダウンロードをお願いします。

③ダウンロードしたPDFをAdobe Acrobatで開く



※ご使用のPCに Adobe Acrobat readerがない場合は以下より無料でダウンロード可能です
<https://get.adobe.com/jp/reader/>

④ Adobe Acrobatで書類が開いたら「署名パネル」を選択

The screenshot shows the Adobe Acrobat Reader interface. The title bar reads "テスト | 業務委託契約書 (サンプル) ●●●●様.pdf - Adobe Acrobat Reader (64-bit)". The menu bar includes "ファイル(F)", "編集(E)", "表示(V)", "署名(S)", "ウィンドウ(W)", and "ヘルプ(H)". The toolbar contains various icons for file operations and editing. A blue banner at the top of the document area contains the text: "まだ信頼していない署名者からの署名が文書にあります。「信頼性を管理」をクリックし、これらの署名者を確認して信頼設定を行ってください。" (There are signatures from signatories you haven't trusted yet in the document. Click 'Manage Trust' to check these signatories and set trust levels.) Two buttons are highlighted in yellow: "信頼性を管理" (Manage Trust) and "署名パネル" (Signatures Panel). A blue arrow points from the "署名パネル" button to the document content. The document content is a sample business contract titled "業務委託契約書 (サンプル)". The right sidebar shows a search bar and a list of actions: "PDFを書き出し", "PDFを編集", "PDFを作成", "コメント", "ファイルを結合", and "ページを整理". At the bottom of the sidebar, there is a promotional banner for "編集・変換も電子契約もPDFをフル活用" (Full utilization of PDF for editing, conversion, and electronic contracts) with a "今すぐ無料でお試し" (Try for free now) button.

テスト | 業務委託契約書 (サンプル) ●●●●様.pdf - Adobe Acrobat Reader (64-bit)

ファイル(F) 編集(E) 表示(V) 署名(S) ウィンドウ(W) ヘルプ(H)

ホーム ツール テスト | 業務委託契約... ×

まだ信頼していない署名者からの署名が文書にあります。「信頼性を管理」をクリックし、これらの署名者を確認して信頼設定を行ってください。

信頼性を管理 署名パネル

業務委託契約書 (サンプル)

株式会社○○○○ (以下「甲」という) ★★株式会社 (以下「乙」という)
は、下記業務に関して、業務委託契約 (以下「本契約」という) を締結する。

第1条 (目的)
甲は、本契約の定めるところにより、下記業務を乙に委託し、乙はこれを受託する。

- 業務
- △△△△業務

第2条 (契約期間)
委託期間は、令和○年○月○日から令和○年○月○日までとする

第3条 (委託料)
本契約に基づく乙の委託料は、○○○○円とする。
支払は、 にて実施するものとする。

第4条 (成果物の権利帰属)
委託業務により作成された成果物の、著作権帰属及び所有権に関する一切の権利は、甲に帰属する。

第5条 (再委託の制限)
乙は、甲の書面による事前の承認を得た場合を除き、本件業務を第三者に再委託してはならない。

「サイズを圧縮」を検索

PDFを書き出し
PDFを編集
PDFを作成
コメント
ファイルを結合
ページを整理

ページを削除、挿入、抽出、回転します。

編集・変換も電子契約もPDFをフル活用

今すぐ無料でお試し

⑤ 「署名パネル」から電子署名・タイムスタンプを確認する

署名済みであり、すべての署名が有効です。

署名

すべてを検証

バージョン1: Cloud Contract K.K. により署名済み

署名は有効です:

- 文書は、この署名が適用されてから変更されていません
- 署名者のIDは有効です
- 署名時刻は署名者のコンピューターの時計に基づいています。

署名の詳細

最終チェック日時: 2024.02.16 17:26:16 +09'00'

フィールド: signature50 (不可視署名)

このバージョンを表示

バージョン2: AMANO-TSU-T2P3-2 により署名済み

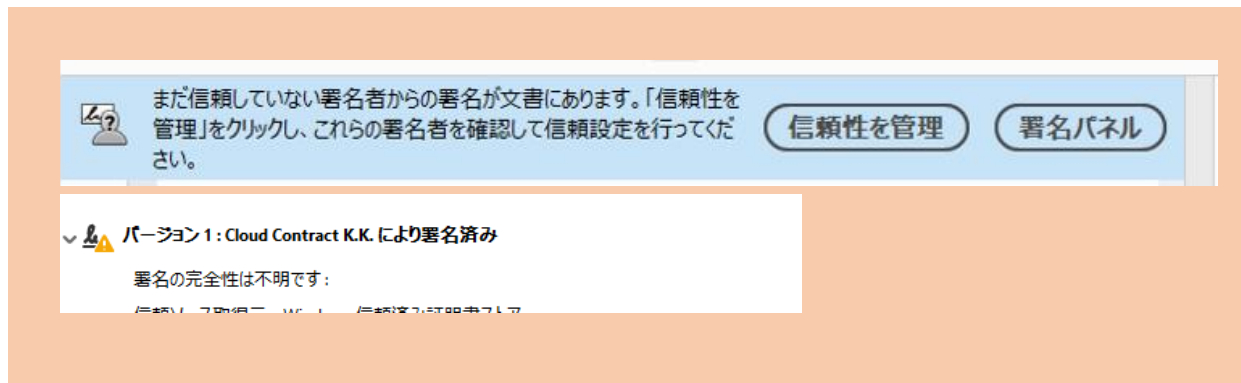
署名は有効です:

- 文書は、この署名が適用されてから変更されていません
- 署名者のIDは有効です
- 署名はドキュメントタイムスタンプ署名です。

署名の詳細

※Acrobatreaderの設定により、記載内容が若干違う場合がございますが、署名パネル内に、「バージョン1」「バージョン2」が表示されており、どちらにも「文書はこの署名が適用されてから変更されていません」の表記があれば正しく電子署名・タイムスタンプが付与されております。

※ 「信頼していない～」 「不明な～」等の注意事項が出る場合



※Acrobat Readerで締結済みの書類を確認した際、
署名パネルに電子署名・タイムスタンプの内容、
署名が適用されてから変更されていないことが表記されているものの、

「署名の完全性は不明です」「署名者のIDは信頼済み証明書の一覧に見つからず～」などの
表記が出てしまう場合がございますが、電子契約の有効性には影響ございませんのでご安心下さい。
これらは、Acrobatreaderの設定で解決となります。

設定については、以降のページをご参照ください。

Acrobatreader 設定方法のご案内

①クラウドコントラクトから締結済の書類をダウンロードする

契約書の内容を確認してください。

本契約書の取引履歴



送信者アドレス が契約書に同意しメールを送付しました。

2024-01-16 11:18:29



受信者アドレス が契約書に同意しました。

2024-01-16 11:22:31



PDFをダウンロードする

合意締結証明書を発行する

テスト | 業務委託契約書 (サンプル) ●●●●様.pdf [別タブで開く]

(ページ: 1/2)

前ページ

次ページ

業務委託契約書 (サンプル)

② Adobe Acrobatで契約書を開き、「信頼性の管理」を選択

The screenshot shows the Adobe Acrobat Reader interface. The title bar reads "テスト | 業務委託契約書 (サンプル) ●●●●様.pdf - Adobe Acrobat Reader (64-bit)". The menu bar includes "ファイル (F)", "編集 (E)", "表示 (V)", "署名 (S)", "ウィンドウ (W)", and "ヘルプ (H)". The toolbar shows various icons for file operations and editing. A blue callout box with a question mark icon contains the text: "まだ信頼していない署名者からの署名が文書にあります。「信頼性の管理」をクリックし、これらの署名者を確認して信頼設定を行ってください。" (There are signatures from signatories you haven't trusted yet in the document. Click "Manage Trust" to check these signatories and set trust levels.) A blue arrow points to the "信頼性を管理" button within this callout. To the right of the callout is a "署名パネル" (Signature Panel) button. The main document area displays a contract titled "業務委託契約書 (サンプル)". The contract text includes: "株式会社○○○○ (以下「甲」という) ★★株式会社 (以下「乙」という) は、下記業務に関して、業務委託契約 (以下「本契約」という) を締結する。", "第1条 (目的) 甲は、本契約の定めるところにより、下記業務を乙に委託し、乙はこれを受託する。", "1. ○○○業務", "2. △△△業務", "第2条 (契約期間) 委託期間は、令和○年○月○日から令和○年○月○日までとする", "第3条 (委託料) 本契約に基づく乙の委託料は、○○○円とする。支払は、 にて実施するものとする。", "第4条 (成果物の権利帰属) 委託業務により作成された成果物の、著作権帰属及び所有権に関する一切の権利は、甲に帰属する。", "第5条 (再委託の制限) 乙は、甲の書面による事前の承認を得た場合を除き、本件業務を第三者に再委託してはならない。". On the right sidebar, there are options like "PDFを書き出し", "PDFを編集", "PDFを作成", "コメント", "ファイルを結合", and "ページを整理". At the bottom right, there is a promotional banner for "編集・変換も電子契約もPDFをフル活用" with a "今すぐ無料でお試し" button.

③ポップアップ表示される電子署名の信頼の設定を加える

The screenshot shows a web-based document viewer. At the top, there are navigation tabs for 'ホーム' (Home) and 'ツール' (Tools), and a document title 'テスト | 業務委託契...'. A toolbar contains various icons for file operations. A blue notification bar at the top states: 'まだ信頼していない署名者からの署名が文書にあります。「信頼性を管理」をクリックし、これらの署名者を確認して信頼設定を行ってください。' (There are signatures from signers you haven't trusted yet in this document. Click 'Manage Trust' to check these signers and set trust). Below this, there are buttons for '信頼性を管理' (Manage Trust) and '署名パネル' (Signature Panel). A dialog box titled '署名の信頼性を管理' (Manage Signature Trust) is open. It displays the signer 'Cloud Contract K.K.' and a button '署名のプロパティを表示(S)...' (Show Signature Properties...). The text in the dialog says: 'この署名は有効ですが、まだ信頼していない署名者によるものです。' (This signature is valid but was made by a signer you haven't trusted yet). It also explains that trusting the signer will add them to a list of trusted signers. At the bottom of the dialog, there are two buttons: '今後の署名で署名者を信頼(T)' (Trust Signer with Future Signatures) and '閉じる' (Close). A red arrow points from the text '電子署名発行元' (Electronic Signature Issuer) to the signer name 'Cloud Contract K.K.'. A blue arrow points to the 'Trust' button. Below the dialog, the document text is visible, including Article 3 (Commission Fee) and Article 4 (Ownership of Results).

電子署名発行元

署名の信頼性を管理

この文書の署名者：
Cloud Contract K.K. 署名のプロパティを表示(S)...

この署名は有効ですが、まだ信頼していない署名者によるものです。

この文書が信頼するソースからのものであり、署名者のIDを信頼する場合は、「今後の署名で署名者を信頼」ボタンをクリックして、この署名者を信頼済み証明書の一覧に追加し、同一の署名者による今後すべての署名を信頼します。

今後の署名で署名者を信頼(T) 閉じる

第3条（委託料）
本契約に基づくこの委託料は、〇〇〇〇円とする。
支払は、
にて実施するものとする。

第4条（成果物の権利帰属）
委託業務により作成された成果物の、無体財産権及び有体物に関する一切の権利は、甲に

④続けて表示されるタイムスタンプの信頼の設定を加える

ホーム ツール テスト | 業務委託契... x

まだ信頼していない署名者からの署名が文書にあります。「信頼性を管理」をクリックし、これらの署名者を確認して信頼設定を行ってください。

信頼性を管理 署名パネル

署名の信頼性を管理

この文書の署名者:
AMANO-TSU-T2P3-2 署名のプロパティを表示(S)...

この署名は有効ですが、まだ信頼していない署名者によるものです。

この文書が信頼するソースからのものであり、署名者のIDを信頼する場合は、「今後の署名で署名者を信頼」ボタンをクリックして、この署名者を信頼済み証明書の一覧に追加し、同一の署名者による今後すべての署名を信頼します。

今後の署名で署名者を信頼(T) 閉じる

タイムスタンプ発行元

第3条（委託料）
本契約に基づくこの委託料は、〇〇〇〇円とする。
支払は、 にて実施するものとする。

第4条（成果物の権利帰属）
委託業務により作成された成果物の、無体財産権及び有体物に関する一切の権利は、甲に

⑤ 上部の表記が変更されたことを確認し「署名パネル」を選択

ホーム ツール テスト | 業務委託契約... x

ホーム ツール

1 / 2

署名済みであり、すべての署名が有効です。

署名パネル

表示が変わっているか確認

業務委託契約書 (サンプル)

株式会社〇〇〇〇 (以下「甲」という)と ★★株式会社 (以下「乙」という)は、下記業務に関して、業務委託契約 (以下「本契約」という)を締結する。

第1条 (目的)

甲は、本契約の定めるところにより、下記業務を乙に委託し、乙はこれを受託する。

- 〇〇〇〇業務
- △△△△業務

第2条 (契約期間)

委託期間は、令和〇年〇月〇日から令和〇年〇月〇日までとする

第3条 (委託料)

本契約に基づく乙の委託料は、〇〇〇〇円とする。
支払は、 にて実施するものとする。

第4条 (成果物の権利帰属)

委託業務により作成された成果物の、無体財産権及び有体物に関する一切の権利は、甲に

⑥署名パネル内の2種の署名が「有効」になっていれば設定完了です

The screenshot displays a document signing interface with a blue header bar. The header contains a green checkmark icon, the text "署名済みであり、すべての署名が有効です。", and a "署名パネル" button. Below the header, there is a search bar and a "すべてを検証" button. Two signature entries are listed, each highlighted with a blue border and a blue arrow pointing to the "有効" status.

バージョン 1 : Cloud Contract K.K. により署名済み

署名は有効です: ← 表示が「有効」になっているか確認

文書は、この署名が適用されてから変更されていません

署名者の ID は有効です

署名時刻は署名者のコンピューターの時計に基づいています。

> 署名の詳細

最終チェック日時: 2024.02.16 17:26:16 + 09'00'

フィールド: signature50 (不可視署名) ※電子署名

[このバージョンを表示](#)

バージョン 2 : AMANO-TSU-T2P3-2 により署名済み

署名は有効です: ← 表示が「有効」になっているか確認

文書は、この署名が適用されてから変更されていません

署名者の ID は有効です

署名はドキュメントタイムスタンプ署名です。

> 署名の詳細

最終チェック日時: 2024.02.16 17:26:16 + 09'00'

フィールド: e-timing EVIDENCE3161_1 (不可視署名) ※タイムスタンプ

[このバージョンを表示](#)

ここまでの設定で表記が改善されない場合は以下をご参照ください

電子署名の設定追加

すべてのツール 編集 変換 電子サイン

テキストまたはツールを検索 🔍 | 🏠 🔄 📄 🗑️ 📧

👤 まだ信頼していない署名者からの署名が文書にあります。「信頼性を管理」をクリックし、これらの署名者を確認して信頼設定を行ってください。

信頼性を管理

署名パネル

① 署名パネルを開く

「甲」という。）は、
（う。）と
「平成26年度関東日本海沿岸環境ウォッチシステム更新業務」について、次の条項により売買及び保守契約を締結する。

(契約の内容)

第1条 乙は、別添の仕様書に基づき物件の納入及び保守業務を行うものとする。

(契約金額)

第2条 売買に係る契約金額は金 円(うち消費税及び地方消費税の額 円)とする。
2 保守業務に係る契約金額は金 円(うち消費税及び地方消費税の額 円)とする。
3 前各項の消費税及び地方消費税の額は、消費税法(昭和63年法律第108号)第28条第1項及び第29条並びに地方税法(昭和25年法律第26号)第72条の82及び第72条の83の規定に基づき、契約金額に10.8分の8を乗じて得た額である。

(業務実施期間及び納入場所)

第3条 業務実施期間及び納入場所は次のとおりとする。
業務実施期間 契約締結日から平成27年2月21日

② バージョン1内の「署名の詳細」を開く ※左側の「>」をクリック

第4条 乙は、本契約を他人に委託してはならない。但し、保守業務に係る部分については、書面により甲の承諾を得たときはこの限りではない。

(監督)

第6条 乙は、甲の指示監督により保守業務を行うものとする。
2 保守業務の遂行にあたって疑義又は不明の点が生じたときは、甲の指示に従うものとする。

(検査及び引渡し)

第7条 乙は、売買物件を納入しようとするときはあらかじめ希望検査日時、場所、品名、検査単価を甲に届出()し、その検査を実施し、検査結果を甲に報告し、また、保守業務の

× 署名

バージョン1: Cloud Contract K.K. により署名済み

署名の完全性は不明です:

信頼ソース取得元: Windows 信頼済み証明書ストア

文書は、この署名が適用されてから変更されていません

署名者の証明書は有効期限が切れているか、まだ有効になっていないため無効です

署名時刻は署名者のコンピューターの時計に基づいています。

> 署名の詳細

最終チェック日時: 2024.07.23 12:09:23 +09'00'

フィールド: signature73 (不可視署名)

このバージョンを表示

バージョン2: AMANO-TSU-T2P2-1 により署名済み

署名の完全性は不明です:

文書は、この署名が適用されてから変更されていません

署名者のIDは信頼済み証明書の一覧に見つからず、親証明書も信頼済み証明書ではないので、このIDは

署名はドキュメントタイムスタンプ署名です。

> 署名の詳細

最終チェック日時: 2024.07.23 12:09:23 +09'00'

フィールド: e-timing EVIDENCE3161_1 (不可視署名)

このバージョンを表示

1

6

^

v

↻

📄

🔍

🔍

メニュー ☆【●●契約書】☆☆株式... x + 作成 ログイン

すべてのツール 編集 変換 電子サイン テキストまたはツールを検索

まだ信頼していない署名者からの署名が文書にあります。「信頼性を管理」をクリックし、これらの署名者を確認して信頼設定を行ってください。 署名パネル

③ 「証明書の詳細」を選択

このダイアログボックスを使用して、証明書およびその発行チェーン全体の詳細を表示できます。表示される詳細は、選択したエントリに対応しています。

見つかったすべての証明バスを表示(S)

enSign Class 3 Public Primary
Symantec Class 3 SHA256 C
Cloud Contract K.K.

概要 詳細 失効 **信頼** ポリシー 法律上の注意事項

信頼ソース取得元: Windows 信頼済み証明書ストア

信頼設定

この証明書は次の目的で信頼されます:

- ✓ 文書またはデータに署名する
- ✓ 文書を証明する
- ✗ 証明済み文書に埋め込まれているダイナミックを実行する
- ✗ 証明済み文書に埋め込まれている特権の高いJavaScriptを実行する
- ✗ 特権が必要なシステム操作 (ネットワーク、印刷、ファイルアクセスなど)を実行する

信頼済み証明書に追加(A)...

署名の完全性は不明です:

信頼ソース取得元: Windows 信頼済み証明書ストア

文書は、この署名が適用されてから変更されていません

署名者の証明書は有効期限が切れているか、まだ有効になっていないため無効です

署名時刻は署名者のコンピューターの時計に基づいています。

署名の詳細

理由: [2023-08-03 12:27:04 (JST)] <i>[受信者 アドレス] jp> signed the document sent by <i>[送信者 アドレス] tract.jp>.

最終チェック日時: 2024.07.23 12:09:23 +09'00'

フィールド: signature73 (不可視署名)

このバージョンを表示

④ 証明書ビューアが開いたら、「信頼」のタブを選択

署名者の ID は信頼済み証明書の一覧に見つからず、親証明書も信頼済み証明書ではないので、この ID は不明です

署名はドキュメントタイムスタンプ署名です。

署名の詳細

最終チェック日時: 2024.07.23 12:09:23 +09'00'

フィールド: e-timing EVIDENCE3161_1 (不可視署名)

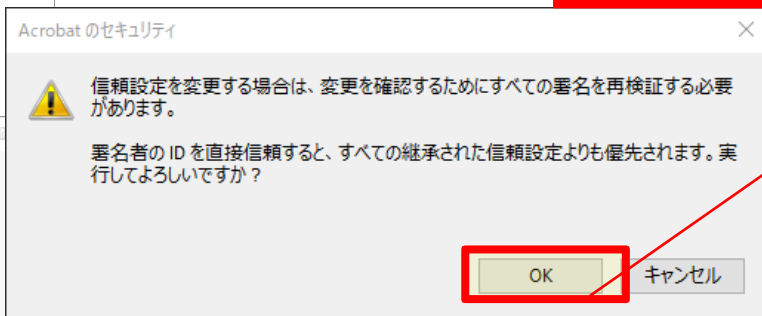
このバージョンを表示

⑤ タブ内の「信頼済み証明書に追加(A)」に追加を選択

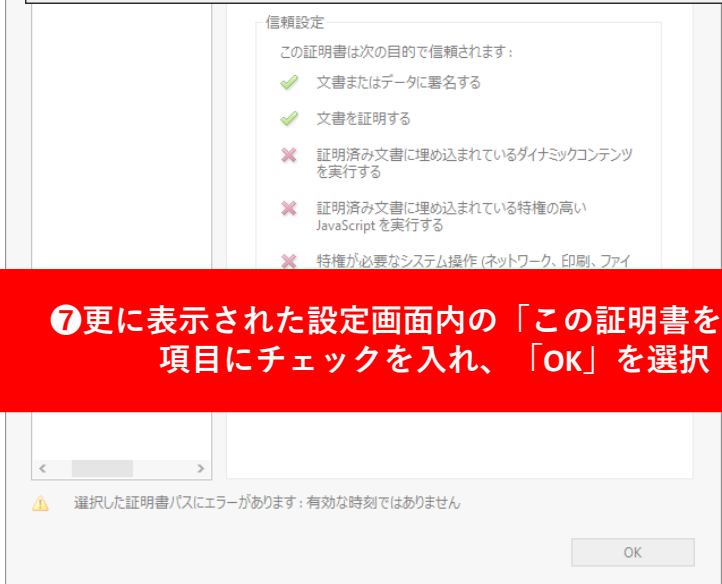
選択した証明バスにエラーがあります: 有効な時刻ではありません

OK

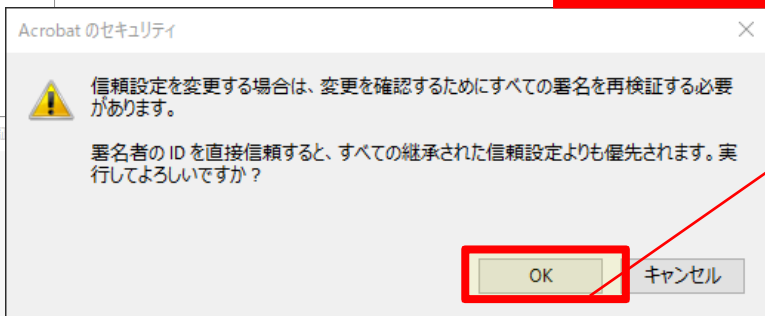
⑥確認のポップアップの内容を確認し「OK」を選択



⑦更に表示された設定画面内の「この証明書を～」の項目にチェックを入れ、「OK」を選択



⑥確認のポップアップの内容を確認し「OK」を選択



⑦更に表示された設定画面内の「この証明書を～」の項目にチェックを入れ、「OK」を選択

! 選択した証明書バスにエラーがあります: 有効な時刻ではありません

OK

当資料でご案内している方法でも解決されない場合、
恐れ入りますが、Adobe公式サイトヘルプページをご確認下さい。

- デジタル署名の検証 <https://helpx.adobe.com/jp/acrobat/using/validating-digital-signatures.html>

電子署名、タイムスタンプの確認方法を弊社ホームページに
ご説明ページをご用意しています。よろしければご参考下さい。

- 電子署名の確認方法 <https://cloudcontract.jp/detail/electronic-signature#link02>
 - タイムスタンプの確認方法 <https://cloudcontract.jp/detail/time-stamp#link02>
-